

unicef



Ministère de la Santé, de la
Population et de la Réforme
Hospitalière



Le 09 Juin 2015
Résidence El Mithak Alger

وزارة الصحة، السكان
وإصلاح المستشفيات



يونيسف

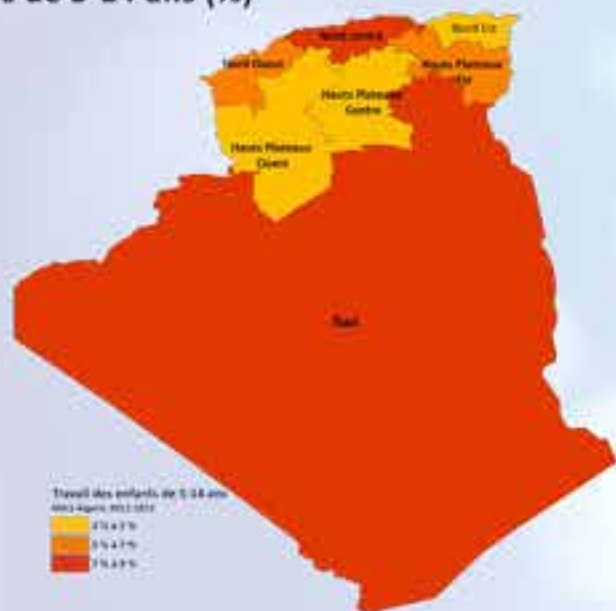


09 جوان 2015
اقامة الميثاق الجزائر



Travail des enfants

Travail des enfants âgés de 5-14 ans (%)



Disparités socio-économiques :

- Quintile le plus pauvre de la population : 8%
- Quintile le plus Riche de la population : 4%
- Mère sans instruction : 4%
- Mère avec un niveau d'instruction élevé : 7%

Travail des enfants âgés de 5-14 ans (%)



Violence domestique faite aux femmes

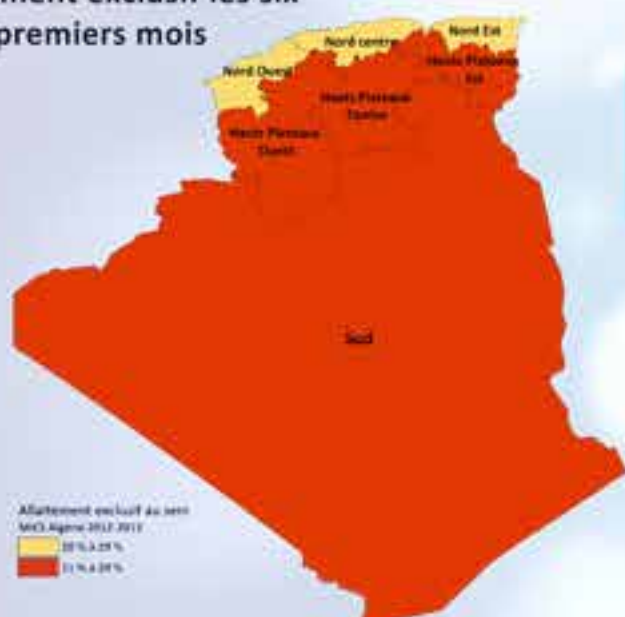
Attitudes vis-à-vis de la violence domestique à l'égard des femmes



- Quintile le plus pauvre de la population: 48%
- Quintile le plus Riche de la population: 70%
- Mère sans instruction : 4%
- Mère avec un niveau d'instruction élevé : 7%



Allaitement exclusif les six premiers mois

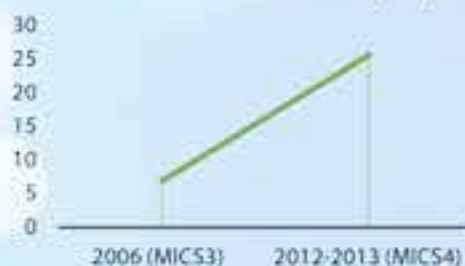


Allaitement exclusif

Disparités Régionales

Nord-Centre : 38 %
Haut-Plateau centre : 4 %

Allaitement exclusif les six Premiers mois (%)



Surcharge pondérale (Obésité)



Obésité

Disparités Régionales

Sud : 7 %
Nord-Ouest : 18 %

Surcharge Pondérale (%)



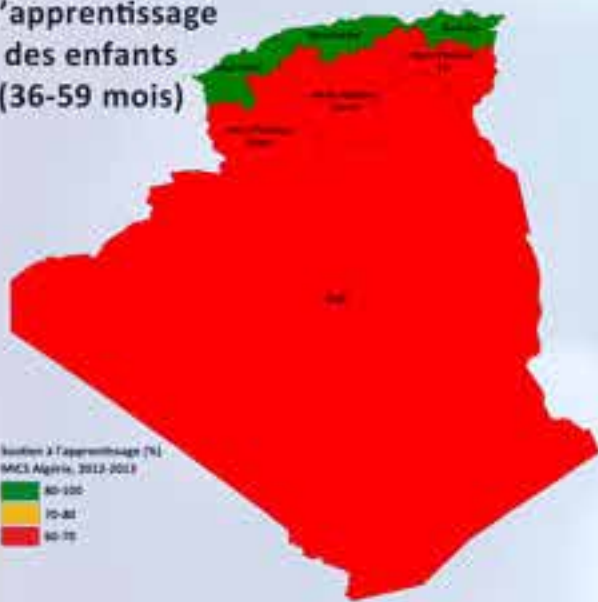
Consommation en sel iodé

67 % des ménages au niveau national consomment du sel iodé
 70 % dans les zones urbaines
 61 % dans les zones rurales
 Hauts-Plateaux Centre : 24 %
 Nord-Centre : 45 %



Soutien à l'apprentissage

Soutien familial à l'apprentissage des enfants (36-59 mois)



Disparités économiques du développement de l'enfant

Soutien à l'apprentissage :

Quintile le plus pauvre de la population : 70%

Quintile le plus Riche de la population : 91%

Ménages disposant de 3 livres ou plus :

Quintile le plus pauvre de la population : 3%

Quintile le plus Riche de la population : 23%

Fréquentation du préscolaire de 36-59 mois (%)

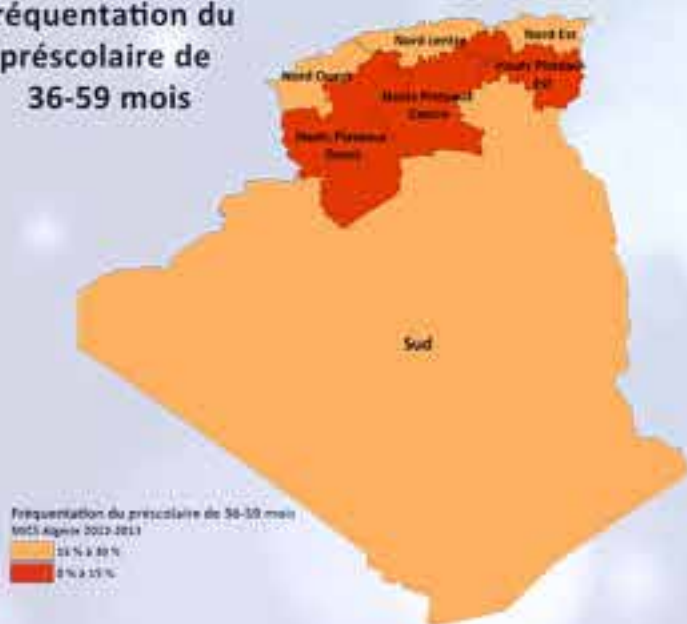


Evolution du développement de l'enfant



Fréquentation du préscolaire

Fréquentation du préscolaire de 36-59 mois



Disparités socio-économiques :

Quintile le plus pauvre de la population : 7%

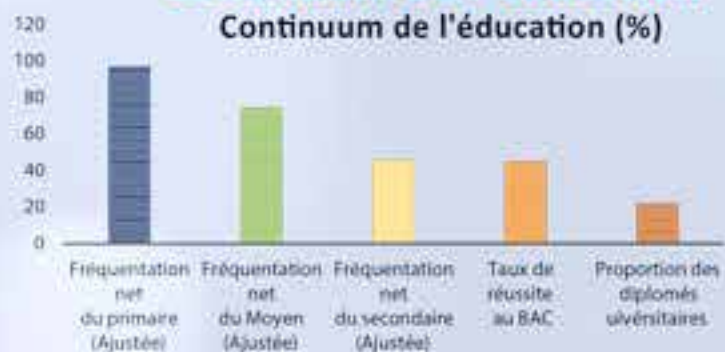
Quintile le plus Riche de la population : 31%

Mère sans instruction : 5%

Mère avec un niveau d'instruction élevé : 35%

Continuum de l'éducation

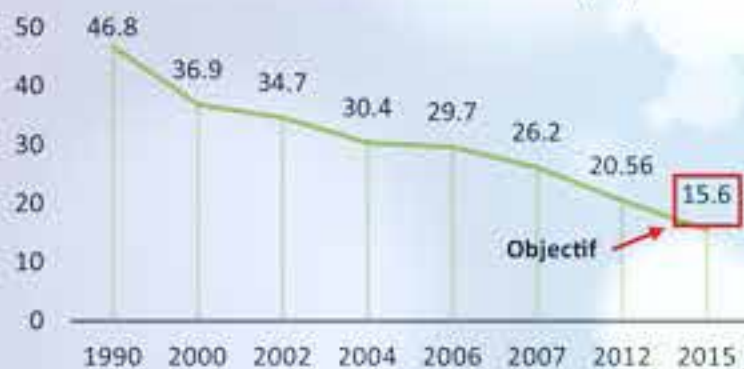
Continuum de l'éducation (%)





Mortalité infantile

Taux de mortalité infantile (‰)



Disparités Régionales

Nord-Centre : 14 (‰)
Sud : 32 (‰)

Disparités par lieu de résidence

Urbain : 19 (‰)

Rural : 25 (‰)

Disparités par niveau d'instruction de la mère :

Sans instruction : 26 (‰)

Niveau d'instruction élevé : 19 (‰)

Mortalité Infantile par quintiles de richesses (‰)



Continuum de la santé maternelle

Femmes ayant effectué 4 visites prénatales ou plus, un accouchement dans une structure de santé, consultation et visite postnatales



Continuum de la santé maternelle
MICS 4 (juin 2012-2013)

84% à 94%
75% à 84%
65% à 74%

Quatre visites prénatales : 67 %
Accouchement dans un établissement de santé : 98 %
Consultation après l'accouchement et visite postnatale : 86 %